

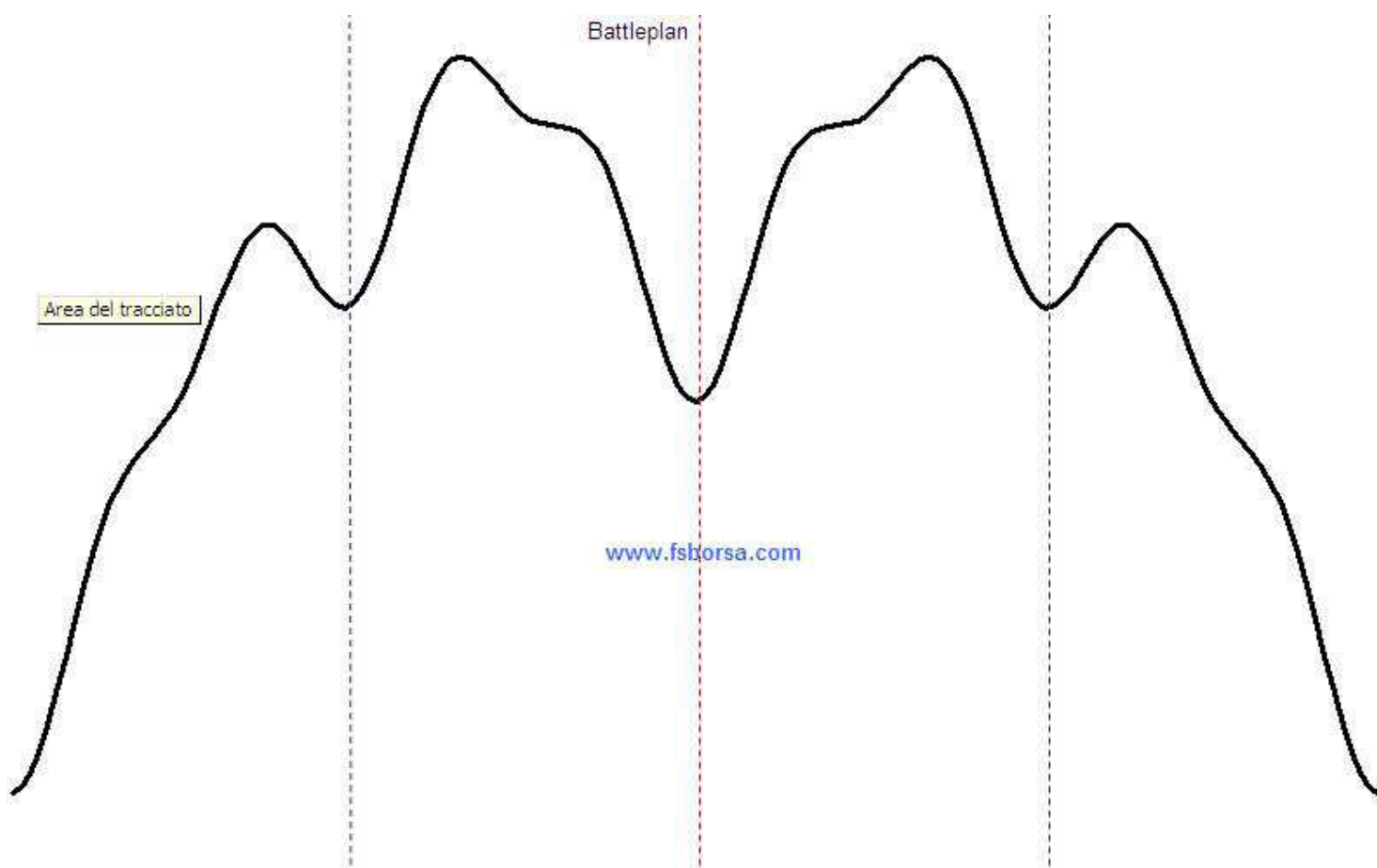
3 Lezione METODO CICLICO

IL MODELLO CICLICO BATTLEPLAN

Questo modello ciclico teorico (vedi figura sotto) ci serve per pianificare la nostra operativita' e prevedere quando il mercato cambiera' direzione da rialzo a ribasso e viceversa. E' un modello statistico che usiamo per pianificare la nostra strategia operativa cioe' decidere in che direzione e soprattutto quando operare.

Vediamo di spiegare il suo funzionamento.

Supponiamo che sia partito un ciclo (cioe' che abbia gia' fatto il suo minimo), come lo sappiamo?....beh la risposta mi sembra scontata a questo punto.....abbiamo gli indicatori che ce lo dicono! Quindi dobbiamo pensare a quanto potrebbe durare questo ciclo (vedere sotto mediamente quanto durano i cicli) quindi quando dovrebbe formarsi il suo massimo e il suo prossimo minimo, di conseguenza per vedere il nostro pensiero disegnato in un grafico utilizziamo il Bttleplan ossia piano di battaglia...(vedi figura):



La durata teorica media statistica dei cicli e' di questo tipo:

<u>Cicli intraday</u>	<u>Cicli di breve</u>	<u>Cicli di medio e lungo</u>
Ciclo a 1 ora Ciclo a 2 ore Ciclo a 4 ore Ciclo a 8 ore (giornaliero)	Ciclo a 16 ore (2 giorni) Ciclo a 32 ore (4 giorni) Ciclo a 64 ore (settimanale)	Ciclo a 16 gg (bisettimanale) Ciclo a 32 gg (mensile) Ciclo a 64 gg (intermedio) Ciclo a 128 gg (semestrale) Ciclo a 256 gg (annuale) ecc..... fino all'infinito.

Nb. Queste sono le durate teoriche, nella realtà bisogna essere tolleranti, per esempio se il mercato e' rialzista i cicli tenderanno a durare di piu', se il mercato e' ribassista tenderanno a durare di meno.

NON FARE AFFIDAMENTO TOTALE AL TEMPO MA USALO SEMPRE ASSIEME A TUTTI GLI ALTRI STRUMENTI E TECNICHE.

A questo punto, per prima cosa dobbiamo decidere su quale ciclo vogliamo operare in base anche a quanto tempo abbiamo a disposizione per seguire il mercato. Per esempio io opero sul ciclo a 4 giorni (32 ore) o settimanale (64 ore o 8 giorni) che ti permette di operare in maniera tranquilla, si fanno circa 1-2 operazioni alla settimana (ultimamente mi sono spostato anche sul giornaliero intraday con circa 1 operazione al giorno).

In questo caso quindi dovremo tarare il nostro Battleplan a 8 giorni (settimanale) circa (64 ore), il ciclo in questione

normalmente dura dai 7 ai 9 giorni e in questo momento che sto scrivendo la tendenza generale di lungo periodo del mercato e' rialzista, quindi sapendo che i cicli in un mercato rialzista durano di piu', questo settimanale probabilmente si porta a chiudere verso i 9 giorni circa (piu' precisamente sta durando 77-78 ore circa ossia: 8,5 ore dura una seduta di borsa sul future S&P/MIB moltiplicato per 9 giorni = 76,5 ore), considerate quindi sempre uno scarto del 15-20%, cioe' ripetiamo ancora, se il mercato e' rialzista e' piu' probabile che i cicli durino fino al 15-20% in piu' della durata standard ma se e' ribassista potrebbero durare fino al 15-20% in meno (il 15% di 8 giorni e' 1,2 giorni, quindi $8 + 1,2 = 9,2$ giorni = 78 ore circa, vedete ci siamo perfettamente e questo sta succedendo realmente in questo periodo ed e' una regola valida per tutti i cicli e tutti i mercati), in ogni caso non e' questo scarto che ci puo' fregare sull'operativita' se impostiamo le entrate corrette come spieghero' piu' avanti.

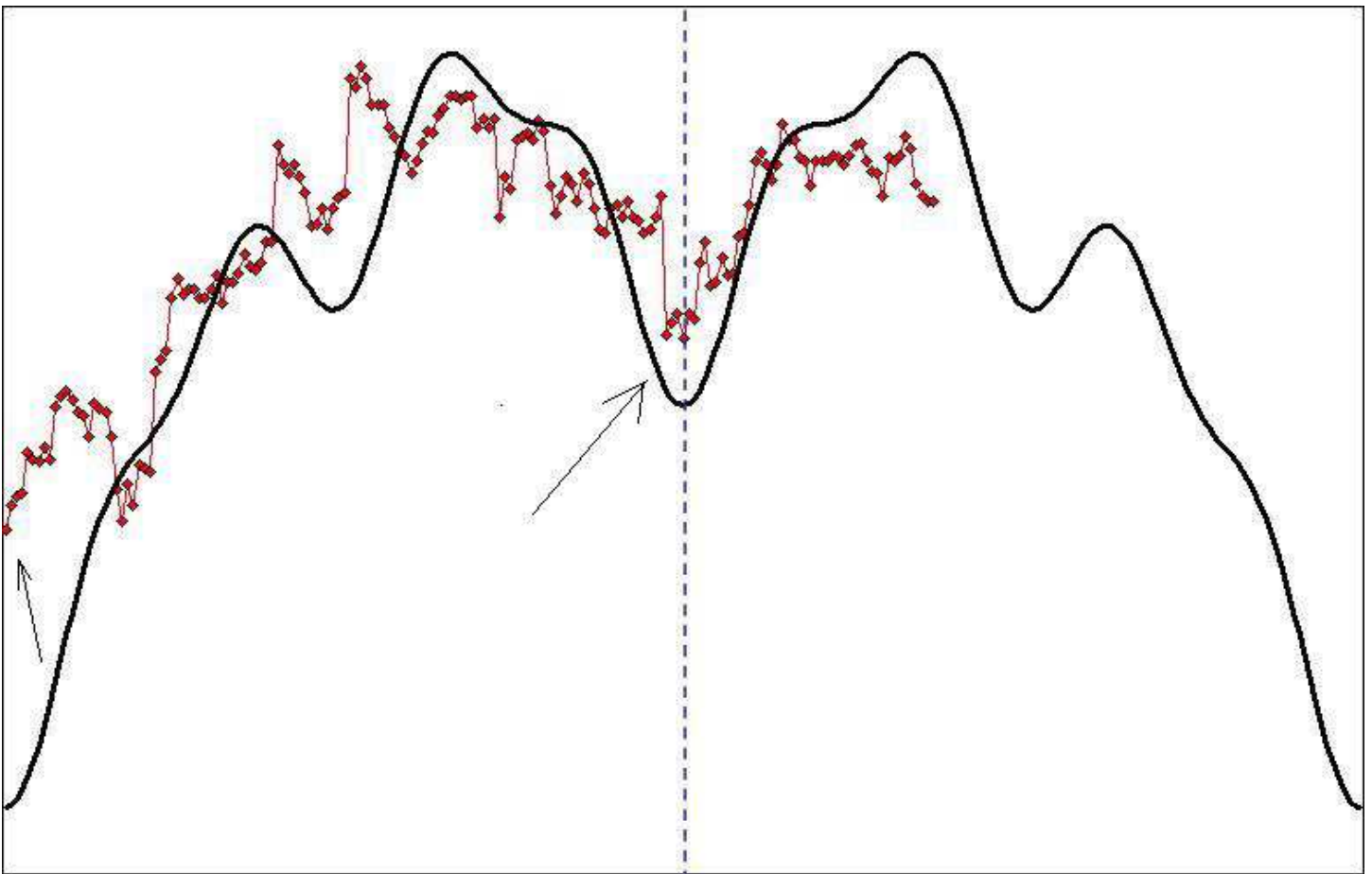
A questo punto, deciso il ciclo su cui operare (in questo caso settimanale) non ci resta altro che far combaciare il minimo di partenza di questo ciclo (minimo trovato con gli indicatori) sul minimo del modello ciclico battleplan tarato con questa durata e avremo gia' l'idea di quando dovrebbe formare il massimo e quindi anche il minimo del suo ciclo inferiore (la sua meta' quindi il 4 giorni) e poi anche il prossimo minimo del settimanale. Non vi sembra un'informazione importante?...per me lo e' veramente!

Vediamo quindi cosa aspettarci dal mercato e cosa decidere per l'operativita'.

Il ciclo e' partito e stiamo aspettando la sua meta' (cioe' il ciclo a 4 giorni che chiuda e riparta in modo di avere la certezza di quale sia il suo minimo) , ovviamente queste indicazioni le troviamo sempre dagli indicatori, in questo

caso del ciclo a 4 giorni. Una volta ripartito il 4 giorni significa quindi che siamo sul secondo e ultimo (ciclo a 4 giorni) del settimanale in corso (quello che stiamo analizzando), a questo punto sistemiamo il Battleplan stringendolo o allargandolo per far combaciare anche il minimo nuovo del ciclo a 4 giorni sulla sua meta' cosi saremo piu' precisi nel capire quanto durera' tutto questo ciclo settimanale.

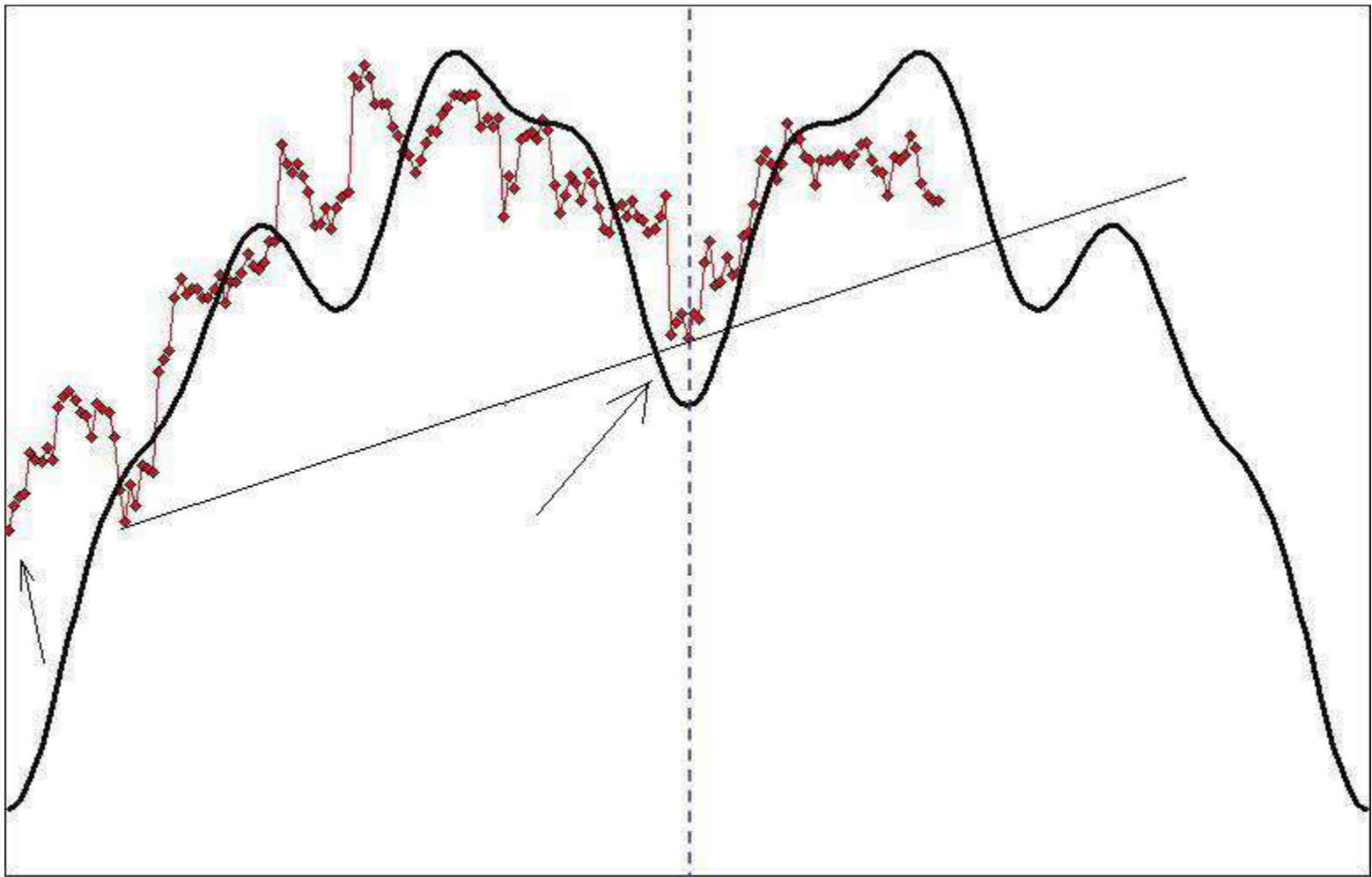
Vediamo un esempio grafico per chiarire meglio:



Nella prima freccia' a sinistra e' iniziato il ciclo settimanale (e lo sappiamo dagli indicatori del settimanale), sul minimo indicato dalla freccia centrale si e' formato il minimo del ciclo a 4 giorni (e lo sappiamo ovviamente dagli indicatori del ciclo a 4 giorni).

Non ci resta altro che shortare nel momento in cui siamo attorno al massimo di questo ciclo (dal grafico ci siamo) ma prima un'occhiatina anche ai soliti indicatori non fa male.

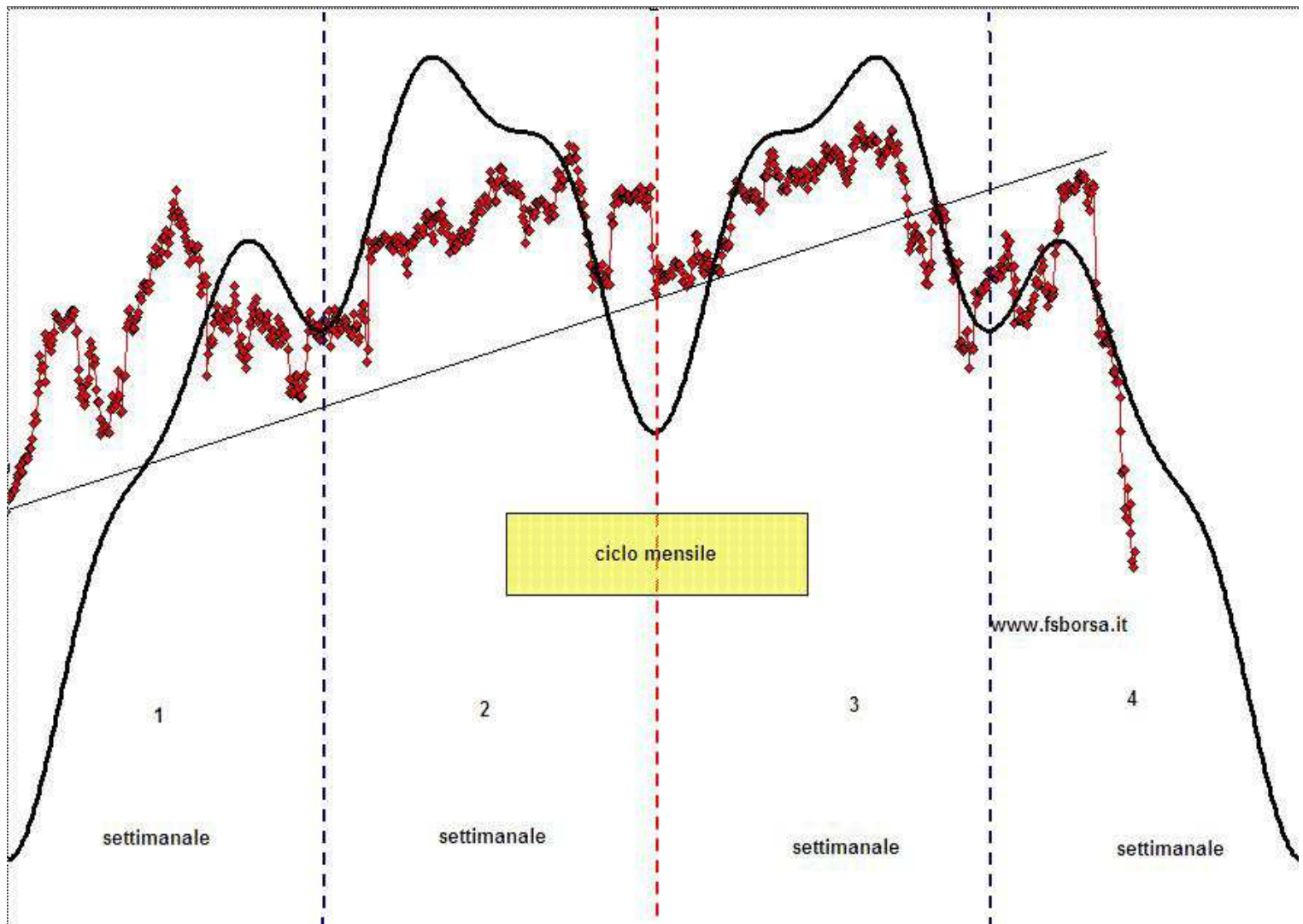
Un punto d'entrata semplice potrebbe essere la rottura al ribasso della sua trend-line (vedi grafico sotto)



Quasi sicuramente la discesa che si formerà successivamente sarà più ampia della discesa che si è

formata nella prima parte del Battleplan di conseguenza si ha maggior probabilit  di guadagnare e anche di piu'.

Facciamo un altro esempio grafico con un ciclo completo, questi esempi sono presi chiaramente dalla realt  pubblicati nel sito www.previsioniborsa.net



E in questo caso potete vedere che la discesa non e' ancora finita perche' manca ancora del tempo.

Vedete quindi l'importanza del Battleplan nel pianificare una strategia per operare solo nel momento in cui conviene, questo strumento quindi e' molto importante perche' ci aiuta a capire dove siamo nel mercato e ci da subito il campanello di allarme in caso la posizione fosse sbagliata.

Chiaro che niente e' facile ma con un minimo di pratica si impara abbastanza velocemente.

FACCIAMO UN RIEPILOGO

Capisco probabilmente che al primo impatto possa sembrare un po' complicato ma vi assicuro che e' piu' per la mia scrittura che per la pratica dei concetti in se'. Quindi facciamo un piccolo riepilogo per riordinare le idee.

PASSO 1 decidere su che ciclo operare e costruirsi gli indicatori che rappresentano almeno quel ciclo e quello inferiore (scaricabili nei link infondo al manuale).

PASSO2 tarare il Battleplan con una durata che rappresenti il ciclo su cui si vuole operare (Battleplan scaricabile nei link infondo al manuale).

PASSO 3 trovare il minimo del ciclo e farlo combaciare con l'inizio del Battleplan.

PASSO 4 trovare il minimo della meta' del ciclo (minimo del ciclo inferiore).

PASSO 5 cercare il prossimo massimo del ciclo inferiore e da li shortare.

PASSO 6 finito lo short e finito il tempo ciclico girarsi long per il nuovo ciclo.

Fino a qua' ci siamo?....spero di si, in ogni caso non c'e' nessun problema rileggete un paio di volte e cercate di capire bene, se non vi e' chiaro qualche punto chiedetemi pure scrivendomi all'indirizzo info@previsioniborsa.net

Tutta questa analisi serve per portare le probabilita' sempre dalla nostra parte.

ATTENZIONE:

E' ALTAMENTE CONSIGLIATO operare in direzione dei cicli superiori e dalla parte della tendenza generale del mercato in modo da avere piu' probabilita' di guadagnare punti o percentuali piu' elevate rischiando molto meno.

Alla prossima lezione sul METODO CICLICO...

Saluti
Simone Fanton

www.PrevisioniBorsa.net